

IL LEGNO
DI VAIA
S-WOOD



S-WOOD srl
info@s-wood.it
WWW.S-WOOD.IT

S-WOOD Presenta
un producto de
recubrimiento
dedicado a interiores
fonoabsorbente

ATRIUM ACUSTIC



ATRIUM ACUSTIC Son paneles fonoabsorbentes, diseñados para reducir los niveles de reverberación y mejorar la calidad acústica de una estancia.

ATRIUM ACUSTIC S-WOOD

Mala acústica y un eco constante. en la oficina, en interiores públicos pero también en casas y apartamentos modernos, especialmente hoy en día cuando los espacios son cada vez más abiertos y unidos, Es un problema que no se puede solucionar Podría subestimarse.

Con los paneles **ATRIUM ACUSTIC S-WOOD** Puede mejorar la acústica y amortiguar el sonido de forma eficaz y con estilo.

Cómo se hace

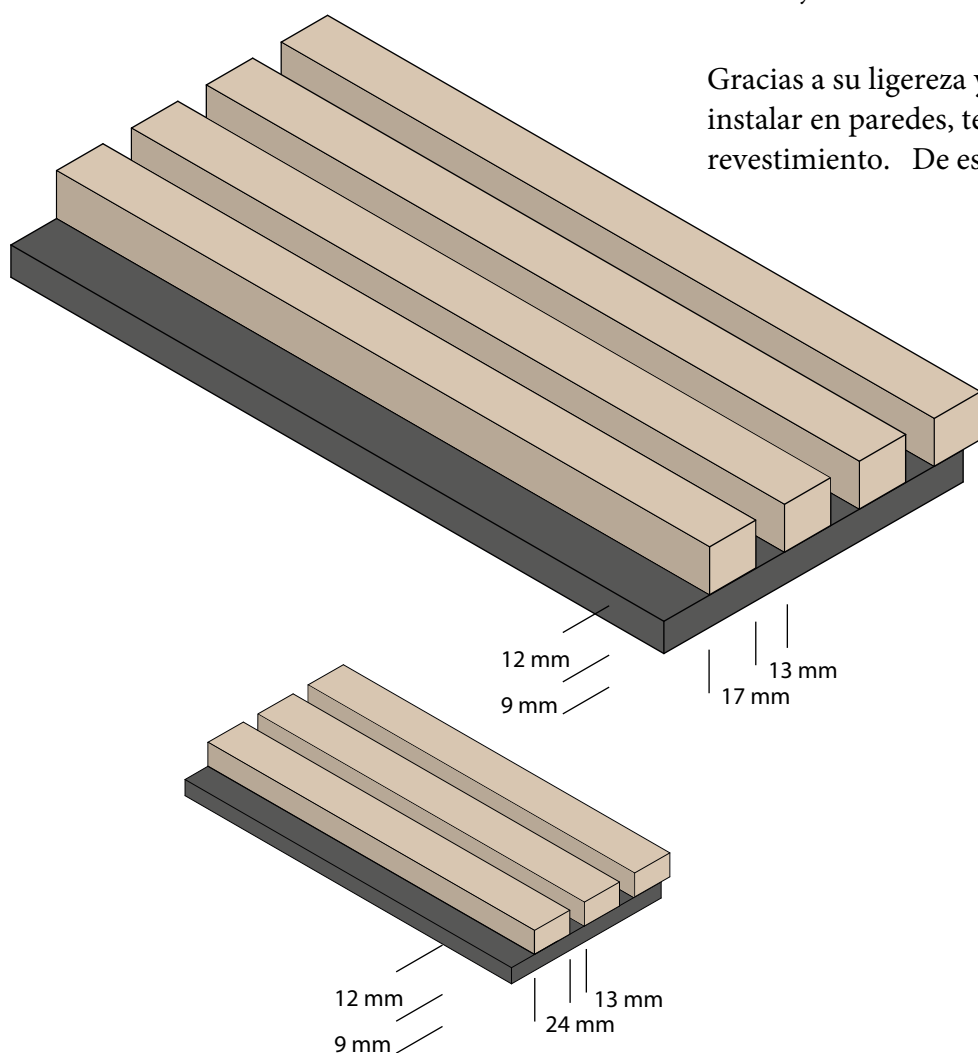
ATRIUM ACUSTIC

S-WOOD para los INTERIORES

ATRIUM ACUSTIC Tiene una estructura tridimensional y una superficie de material leñoso que promueve y aumenta su capacidad para absorber diferentes frecuencias de sonido.

Fabricados con materiales porosos y ligeros, absorben eficazmente las ondas sonoras en lugar de reflejarlas.

Gracias a su ligereza y ergonomía, se pueden instalar en paredes, techos o incluso utilizar como revestimiento. De estructuras móviles.



ATRIUM ACUSTIC

Está disponible en una variedad de colores y acabados, **CHAPA REAL** enchapada con madera real o con película. En PVC, para adaptarse a la estética de cada ambiente y cada necesidad.

NUCLEO IN MDF

Recubrimiento de chapa auténtica

O IN CON FILM IN PVC

Filtro absorbente de fibra de poliéster.

ATRIUM ACUSTIC EFFICACE

Paneles ligeros y eficaces,
cancelar las reverberaciones
no deseado

Los paneles acústicos se clasifican según su capacidad para absorber el sonido:

ATRIUM ACUSTIC

Se posiciona en la clase B, es decir, tiene una capacidad muy alta de absorción acústica.

ATRIUM ACUSTIC

Es eficaz hasta 25 decibelios, por lo que es capaz de cancelar reverberaciones no deseadas y amortiguar ruidos, ya provengan del interior o del exterior.



ATRIUM ACUSTIC

Ligero y eficaz
CHAPA REAL
o con film PVC



ATRIUM ACUSTIC VANTAGGI

No solo la absorción del sonido, hay muchas características que lo hacen atractivo.

ATRIUM ACUSTIC Está certificado por FSC



RESISTENTE AL FUEGO



ECOLÓGICO



NO CONTIENE
FORMALDEHÍDO



RESISTENTE AL ATAQUE DE INSECTOS
Y MOHO



FÁCIL INSTALACIÓN Y
MANTENIMIENTO



FÁCIL INSTALACIÓN
Y MANTENIMIENTO

ATRIUM ACUSTIC ELEGANTE

La línea de paneles
ATRIUM ACUSTIC
Está disponible en una
gama de colores y acabados
para adaptarse mejor a la
estética del entorno.

- CHAPA REAL- chapado con madera real
- FILM in PVC



ATRIUM ACUSTIC INSTALACIÓN

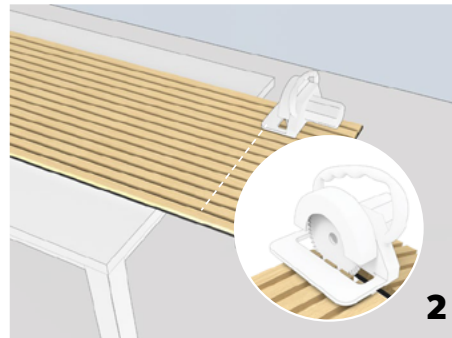
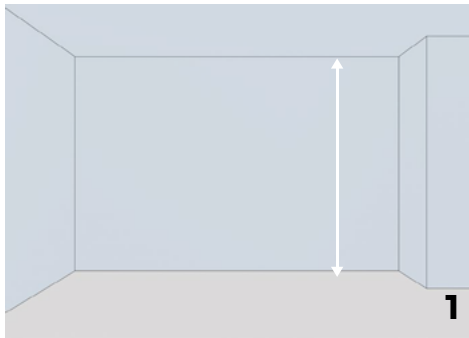
ATRIUM ACUSTIC S-WOOD

Es un panel fácil de instalar, pero es importante realizarlo una correcta instalación para obtener el máximo resultado tanto desde el punto de vista estético como fonoabsorbente.

STRUMENTI

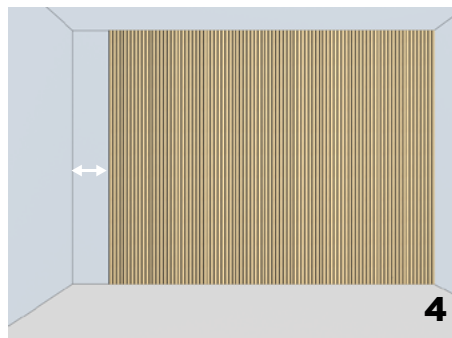
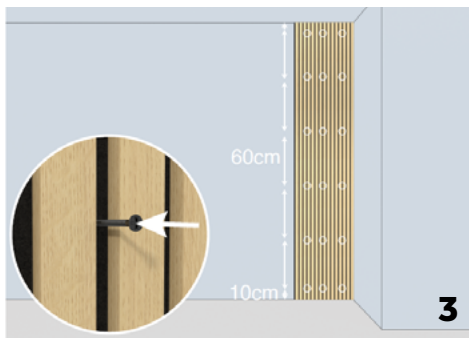
Prepare las herramientas necesarias:
Pegamento

- Sierra circular pequeña
- Cutter - Metro - Destornillador
- Destornilladores-



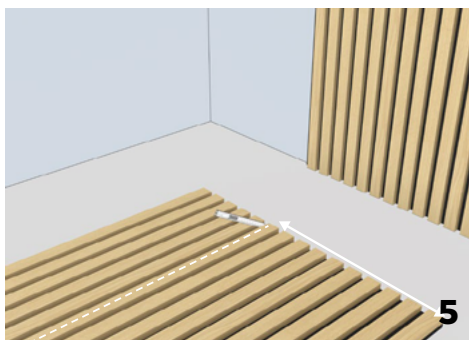
1 Medir con precisión la altura del muro da revestire con: ATRIUM ACUSTIC

2 Cortar los paneles a la altura necesario (el tamaño de la pared)




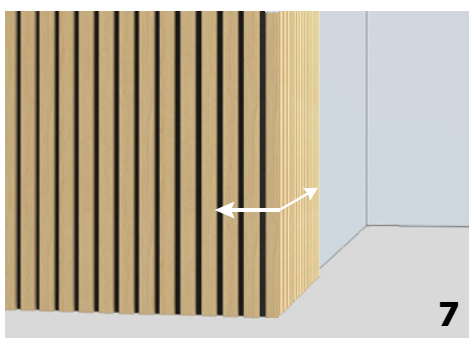
3 Distancia entre clavos 60 cm y dejar una distancia de 10cm en ambos extremos.

4 Instalar por turnos. Mida el ancho restante.



5 Corte del panel acústico Ancho restante de nieve

6 Instalar hasta completar la pared.




7 Al tratar con Una esquina exterior, el panel se coloca desde la esquina hacia ambos lados y se comienza desde el MDF lado de la tira

8 Completar la instalación.


ATRIUM ACUSTIC

METODO DI INSTALLAZIONE


L'installazione di
ATRIUM ACUSTIC
può essere effettuata
tramite chiodi



A tramite chiodi
direttamente a muro



B tramite colla



C installando lana di vetro
o lana di roccia
tra i listelli

ATRIUM

S-WOOD



S-WOOD srl
info@s-wood.it
WWW.S-WOOD.IT